

Принят на заседании  
педагогического совета  
«23» марта 2020 года  
протокол № 23

Утверждаю  
Директор МБОУ СОШ 65  
\_\_\_\_\_ Ж.К.Нагимулина  
«23» марта 2020 года

Отчёт о результатах самообследования  
общеобразовательного учреждения за 2019 год

муниципального бюджетного общеобразовательного учреждения  
(полное наименование образовательного учреждения в соответствии с Уставом ОУ)  
муниципального образования город Краснодар  
средней общеобразовательной школы № 65 имени Героя Советского Союза  
Корницкого Михаила Михайловича

Российская Федерация, 350900, город Краснодар,  
Прикубанский внутригородской округ, улица Дорожная, 1  
(место нахождения)



г. Краснодар  
2020 год

| <b>Содержание</b>   | <b>стр.</b> |
|---|-------------|
| 1. Общие сведения об образовательном учреждении                                 | 3-4         |
| 2. Условия организации образовательного процесса                                | 4-6         |
| 3. Сведения о составе и квалификации административных,<br>педагогических кадров | 7-12        |
| 4. Организация образовательного процесса  | 12-16       |
| 5. Содержание образовательного процесса   | 16-19       |
| 6. Организация воспитательной работы  | 19-20       |
| 7. Качество подготовки выпускников  | 21-22       |
| 8. Приложения   | 23-34       |

## ОТЧЕТ О РЕЗУЛЬТАТАХ САМООБСЛЕДОВАНИЯ

### 1. ОБЩИЕ СВЕДЕНИЯ ОБ ОБРАЗОВАТЕЛЬНОМ УЧРЕЖДЕНИИ

1.1. Полное наименование в соответствии с уставом муниципальное бюджетное общеобразовательное учреждение муниципального образования город Краснодар средняя общеобразовательная школа № 65 имени Героя Советского Союза Корницкого Михаила Михайловича

1.2. Адрес: юридический Российская Федерация, 350900, город Краснодар, Прикубанский внутригородской округ, улица Дорожная, 1

фактический Российская Федерация, 350900, город Краснодар, Прикубанский внутригородской округ, улица Дорожная, 1

1.3. Телефон (861) 225-96-09

Факс (861) 225-96-11

e-mail [school65@kubannet.ru](mailto:school65@kubannet.ru)

1.4. Устав утвержден постановлением администрации муниципального образования город Краснодар от 23.06.2015 № 4758  
( даты принятия, согласования)

образования город Краснодар от 23.06.2015 № 4758

1.5. Учредитель администрация муниципального образования город Краснодар

(полное наименование)

1.6. Свидетельство о постановке на учет юридического лица в налоговом органе серия 23 № 008302767 дата постановки 23.05.1995, ИНН 231103815

(серия, номер, дата постановки, ИНН)

1.7. Свидетельство о внесении записи в Единый государственный реестр юридических лиц серия 23 № 008302244 от 10.11.2011 ИФНС № 4 по г. Краснодару, ОГРН 1022301822234, лист записи Единого государственного реестра юридических лиц от 08.07.2015 ИФНС № 4 по г. Краснодару.  
(серия, номер, дата, кем выдано, ОГРН)

1.8. Свидетельство о праве на имущество серия 23 АЖ № 065261, серия 23 АЖ № 065257 от 13.11.2009: № 23-23/001-23/001/832/2016- 7272/1, № 23-23/001-23/001/832/2016-7266/1 от 27.06.2016 выдано Управлением

Федеральной регистрационной службы по Краснодарскому краю

(серия, номер, дата, кем выдано)

1.9. Свидетельство о праве на земельный участок серия 23 АД № 682953, 18.03.2008, Управление Федеральной регистрационной службы по

Краснодарскому краю

(серия, номер, дата, кем выдано)

1.10. Лицензия на право ведения образовательной деятельности серия 23 ЛО1 № 0000289, регистрационный № 03464, 07.03. 2012,

департамент образования и науки Краснодарского края

(серия, номер, дата, кем выдано)

1.11. Свидетельство о государственной аккредитации серия АА 179393 регистрационный № 02086, 13.04.2012, департамент образования и науки Краснодарского края

(серия, номер, дата, срок действия, кем выдано)

1.12. Филиалы (структурные подразделения) Нет  
(местонахождение, телефоны)

1.13. Локальные акты учреждения Основная образовательная программа начального общего образования на 2019-2023 годы (приказ ОУ № 01.11 - 321/5 от 30.08.2019, решение педагогического совета протокол № 1 от 28.08.2019), основная образовательная программа для 10-11 классов ФКГОС на 2017-2019 годы (приказ ОУ № 01.11- 512 от 01.09.2017, решение педагогического совета протокол № 1 от 28.08.2017), основная образовательная программа основного общего образования на 2018-2023 годы (приказ ОУ № 01.11 – 40/4 от 01.09.2018, решение педагогического совета протокол № 1 от 27.08.2018), основная образовательная программа для 10-11 классов ФГОС СОО на 2018-2020 годы (приказ ОУ № 01.11- 40/2 от 01.09.2018, решение педагогического совета протокол № 1 от 27.08.2018), план учебно-воспитательной работы на 2019-2020 учебный год (приказ ОУ № 01.11 – 321/2 от 30.08.2019, решение педагогического совета протокол № 1 от 28.08.2019), годовой календарный учебный график на 2019-2020 учебный год (приказ ОУ № 01.11 – 321/3 от 30.08.2019, решение педагогического совета протокол № 1 от 28.08.2019).

(реквизиты основных локальных актов, регламентирующих деятельность учреждения)

1.14. Программа развития учреждения принята решением педагогического совета ОУ протокол № 1 от 28.08.2017, утверждена решением управляющего совета ОУ протокол № 1 от 28.08.2017, введена приказом ОУ № 01.11 - 50 от 01.09.2017, сроком на 2017 – 2020 годы

(реквизиты, срок действия)

1.15. Участие учреждения в ПНПО 2007, победитель  
(год участия, результат)

1.16. Участие в инициативе «Наша новая школа» с 2010, развитие системы поддержки талантливых детей, профориентационная работа среди учащихся, здоровьесбережение учащихся и учителей, повышение квалификации педагогов, овладение педагогическими работниками ИКТ, привлечение молодых учителей, распространение передового опыта учителей, стимулирование педагогов по результатам, развитие школьной инфраструктуры

1.17. Участие в ФЦП «Развитие образования» с 2011, развитие системы оценки качества образования и востребованности образовательных услуг, обеспечение условий для развития и внедрения независимой системы оценки качества образования на всех уровнях системы образования, создание единой информационной системы образовательного учреждения, мероприятия по распространению современных моделей успешной социализации детей

(наличие инновационной инициативы)

## 2. УСЛОВИЯ ОРГАНИЗАЦИИ ОБРАЗОВАТЕЛЬНОГО ПРОЦЕССА

2.1. Тип здания Типовое, 2011  
(типовое, приспособленное, год постройки)

2.2. Год создания учреждения Решение малого Совета Краснодарского краевого совета народных депутатов № 338 от 28.09.1992

(реквизиты документа о создании учреждения)

2.3. Приусадебный участок (подсобное хозяйство) Нет

(площадь, направление деятельности)

2.4. Предельная численность 1169 Реальная наполняемость 3531 (на 01.09.2019),  
3043 (на 01.09.2018) (по лицензии) (по комплектованию)

2.5. Учебные кабинеты:

количество 55

из них специализированные кабинеты 55

2.6. Материально-техническая база учреждения:

| Наименование объекта          | Кол-во мест | Площадь | Количество единиц ценного оборудования |
|-------------------------------|-------------|---------|--|
| Столовая                      | 300         | 495,48  | 614                                    |
| Актный зал                    | 433         | 439,38  | 550                                    |
| Библиотека                    | 94          | 599,77  | 236                                    |
| Тренажерный зал               | 12          | 69,58   | 14                                     |
| Зал хореографии               | 25          | 87,52   | 17                                     |
| Игровой спортивный зал        | 25          | 551,76  | 93                                     |
| Гимнастический спортивный зал | 25          | 363,50  | 87                                     |
| Кабинет обработки металла     | 12          | 73,6    | 29                                     |
| Кабинет обработки древесины   | 12          | 73,6    | 29                                     |
| Кабинет обработки ткани       | 12          | 43,92   | 52                                     |
| Кабинет кулинарии             | 12          | 43,92   | 44                                     |

2.7. Оформление помещений и территории (прилагаются фото материалы )

2.8. Информатизация образовательного процесса

| Наименование показателя  | Фактическое значение |
|--|----------------------|
| Наличие в образовательном учреждении подключения к сети Internet, Кбит/сек | 2 Мг бит/сек         |
| Количество Internet-серверов   | 1                    |
| Наличие локальных сетей в ОУ   | 1                    |
| Количество терминалов, с доступом к сети Internet-                         | 172                  |
| Количество единиц вычислительной техники (компьютеров) -всего              | 172                  |
| -из них используются в образовательном процессе                            | 168                  |
| Количество классов, оборудованных мультимедиапроекторами                   | 55                   |
| Количество интерактивных комплектов с мобильными классами                  | 1                    |
| Другие показатели (электронные журналы)                                    | Имеются              |

2.9. Библиотечно-информационное оснащение образовательного процесса

| Наименование показателя                 | Фактическое значение |
|---|----------------------|
| Книжный фонд                            | 56486                |
| Доля учебников (%) в библиотечном фонде | 46041 -81,5%         |
| Обеспеченность учебниками (%)           | 100                  |

|  |     |
|--|-----|
| Доля методических пособий (%) в библиотечном фонде, в т.ч. не старше 5 лет | 0,4 |
| Количество подписных изданий   | 33  |

## 2.10. Медико-социальные условия пребывания участников образовательного процесса.

| Наименование показателя                                      | Фактическое значение   |
|--|--|
| Наличие медицинского кабинета                                | Имеется  |
| Оснащенность (единицы ценного оборудования)                  | 38   |
| Реквизиты лицензии на медицинскую деятельность               | МУЗ ГП № 8 ЛО23-01-012164 № 01437 от 28.03.2018 Приложение № 6 Серия ЛО23–П–01 № 081269 28.03.2018 на МБОУ СОШ № 65  |
| Профессиональное и профилактическое медицинское обслуживание | При осуществлении доврачебной медицинской помощи по сестринскому делу в педиатрии. При осуществлении амбулаторно – поликлинической медицинской помощи, в том числе: а) при осуществлении первичной медико-санитарной помощи по педиатрии |

## 2.11. Инфраструктура

| № п/п | Показатели  | Единица измерения | Значение      |
|-------|---|-------------------|---------------|
| 1     | Количество учащихся в расчете на один компьютер   | единиц            | 21,0          |
| 2     | Количество экземпляров учебной и учебно-методической литературы из общего количества единиц хранения библиотечного фонда, состоящих на учете, в расчете на одного учащегося | единиц            | 16,0          |
| 3     | Наличие в образовательной организации системы электронного документооборота   | да/нет            | да            |
| 4     | Наличие читального зала библиотеки, в том числе:  | да/нет            | да            |
| 4.1   | С обеспечением возможности работы на стационарных компьютерах или использования переносных компьютеров  | да/нет            | да            |
| 4.2   | С медиатекой  | да/нет            | да            |
| 4.3   | Оснащенного средствами сканирования и распознавания текстов   | да/нет            | да            |
| 4.4   | С выходом в Интернет с компьютеров, расположенных в помещении библиотеки  | да/нет            | да            |
| 4.5   | С контролируемой распечаткой бумажных материалов  | да/нет            | да            |
| 5     | Численность/удельный вес численности учащихся, которым обеспечена возможность пользоваться широкополосным Интернетом (не менее 2 Мб/с), в общей численности учащихся        | Человек / %       | 3531/<br>100% |
| 6     | Общая площадь помещений, в которых осуществляется образовательная деятельность, в расчете на одного учащегося   | кв.м              | 5,3           |

### 3. СВЕДЕНИЯ О СОСТАВЕ И КВАЛИФИКАЦИИ АДМИНИСТРАТИВНЫХ, ПЕДАГОГИЧЕСКИХ КАДРОВ

#### 3.1. Сведения об административных работниках

| Должность   | Ф.И.О.<br>(полностью)                 | Образование,<br>специальность по<br>диплому, общий<br>педагогический<br>стаж | Стаж<br>административной<br>работы |                                | Квалифика-<br>ционная<br>категория<br>по<br>админист-<br>ративной<br>работе |
|---|---------------------------------------|--|------------------------------------|--------------------------------|---|
|   |                                       |  | общий                              | в<br>данном<br>учрежде-<br>нии |   |
| Директор  | Нагимулина<br>Жанна<br>Константиновна | Высшее,<br>преподаватель<br>истории и<br>обществознания,<br>41 год           | 28 лет                             | 28 лет                         | Соответст-<br>вие   |
| Заместитель<br>директора по<br>учебно-<br>воспитательной<br>работе            | Белоусова<br>Наталия<br>Ивановна      | Высшее, учитель<br>русского языка и<br>литературы 20 лет                     | 3 года                             | 3 года                         | Не имеет  |
| Заместитель<br>директора по<br>учебно-<br>методической<br>работе              | Бугаева Ирина<br>Юрьевна              | Высшее, учитель<br>музыки, 12 лет  | 7 лет                              | 7 лет                          | Не имеет  |
| Заместитель<br>директора по<br>воспитательной<br>работе                       | Онищенко<br>Кристина<br>Руслановна    | Высшее,<br>учитель<br>английского<br>языка, 6 лет                            | 2 года                             | 2 года                         | Не имеет  |
| Заместитель<br>директора по<br>учебно-<br>воспитательной<br>работе            | Сиротюк<br>Светлана<br>Викторовна     | Высшее,<br>учитель<br>математики и<br>физики,<br>25 лет                      | 17 лет                             | 17 лет                         | Не имеет  |
| Заместитель<br>директора по<br>учебно-<br>воспитательной<br>работе            | Черненко Ирина<br>Анатольевна         | Высшее,<br>учитель<br>английского<br>языка, 12 лет                           | 1 год                              | 1 год                          | Не имеет  |
| Заместитель<br>директора по<br>финансово-<br>экономической<br>работе          | Алексеева Ольга<br>Кузьминична        | Среднее-<br>специальное,<br>бухгалтер 13 лет                                 | 13 лет                             | 9 лет                          | Не имеет  |
| Заместитель<br>директора по<br>административ-<br>но-хозяйствен-<br>ной работе | Финяк<br>Владимир<br>Тимофеевич       | Среднее-<br>специальное,<br>техник-<br>судомеханик,<br>15 лет                | 15 лет                             | 15 лет                         | Не имеет  |

|                        |                               |  |        |        |          |
|------------------------|-------------------------------|--|--------|--------|----------|
| Главный бухгалтер      | Моисеенко Татьяна Геннадьевна | Высшее, менеджер, 17 лет                       | 6 лет  | 6 лет  | Не имеет |
| Заведующая библиотекой | Шевченко Ирина Ивановна       | Среднее-специальное, библиотечное дело, 19 лет | 15 лет | 15 лет | Не имеет |

### 3.2. Сведения о педагогических работниках (включая административных и др. работников, ведущих педагогическую деятельность)

| Показатель   |                                     | Кол-во | %    |
|--|-------------------------------------|--------|------|
| Укомплектованность штата педагогических работников (%)                                     |                                     | 128    | 100  |
| Педагогические работники:  |                                     |        |      |
| - всего  |                                     | 128    | 100  |
| - из них внешних совместителей   |                                     | 0      | 0    |
| Вакансии (указать должности)   |                                     | 0      | 0    |
| Образовательный уровень педагогических работников  | с высшим образованием               | 114    | 89,1 |
|  | со средним специальным образованием | 14     | 10,9 |
|  | с общим средним образованием        | 0      | 0    |
| Педагогические работники, имеющие ученую степень   | кандидата наук                      | 0      | 0    |
|  | доктора наук                        | 0      | 0    |
| Педагогические работники, прошедшие курсы повышения квалификации за последние 3 года       |                                     | 128    | 100  |
| Педагогически работники, имеющие квалификационную категорию                                | всего                               | 50     | 39,1 |
|  | высшую                              | 31     | 24,2 |
|  | первую                              | 19     | 14,9 |
| Состав педагогического коллектива  | учитель                             | 118    | 92,1 |
|  | мастер производственного обучения   | 0      | 0    |
|  | социальный педагог                  | 2      | 1,6  |
|  | учитель-логопед                     | 2      | 1,6  |
|  | педагог-психолог                    | 3      | 2,3  |
|  | преподаватель-организатор ОБЖ       | 2      | 1,6  |
|  | старшая вожатая                     | 1      | 0,8  |
|  | воспитатель                         | 0      | 0    |
| Состав педагогического коллектива по стажу работы  | 1-5 лет                             | 34     | 26,6 |
|  | 5-10 лет                            | 19     | 14,8 |
|  | 10-20 лет                           | 39     | 30,5 |
|  | свыше 20 лет                        | 36     | 28,1 |
| Педагогические работники пенсионеры по возрасту  |                                     | 17     | 13,3 |
| Педагогические работники, имеющие звание Заслуженный учитель                               |                                     | 1      | 0,8  |
| Педагогические работники, имеющие государственные и ведомственные награды, почетные звания |                                     | 17     | 13,3 |

3.3. Средняя недельная нагрузка на одного педагогического работника 25 часов (на 01.09.2019).

3.4. Средняя заработная плата педагогического работника 35071,00 руб. (за 2019 год);



3.5. Количество педагогических работников, работающих с детьми, требующими педагогической коррекции 21 из них прошли курсовую подготовку 13

### 3.6. Участие в профессиональных педагогических конкурсах

| Год  | ФИО                             | Занимаемая должность          | Наименование конкурса                          | Район, город, край        | Результат  |
|------|---------------------------------|-------------------------------|--|---------------------------|------------|
| 2017 | Дмитриенко Ирина Сергеевна      | Учитель английского языка     | «Мой лучший урок»                              | Россия                    | Победитель |
|      | Парасоцкая Татьяна Алексеевна   | Учитель русского языка        | «Лето Господне»                                | Учитель английского языка | Финалист   |
|      | Ровгач Марина Евгеньевна        | Учитель начальных классов     | «Воспитание в новой школе, поиск продолжается» | Город                     | Победитель |
|      | Кузнецова Светлана Анатольевна  | Учитель музыки                | «Воспитание в новой школе, поиск продолжается» | Город                     | Финалист   |
|      | Дмитриенко Ирина Сергеевна      | Учитель английского языка     | «Педмарафон 2017»                              | Город                     | Участник   |
|      | Передерий Светлана Леонидовна   | Учитель английского языка     | «Педмарафон 2017»                              | Город                     | Участник   |
|      | Сергеева Марина Викторовна      | Учитель английского языка     | «Педмарафон 2017»                              | Город                     | Участник   |
|      | Удод Оксана Владимировна        | Учитель английского языка     | «Педмарафон 2017»                              | Город                     | Участник   |
|      | Калинина Елена Васильевна       | Учитель английского языка     | «Педмарафон 2017»                              | Город                     | Участник   |
|      | Ровгач Марина Евгеньевна        | Учитель начальных классов     | « Педагогический марафон 2017 допобразования»  | Город                     | Участник   |
|      | Сальников Александр Григорьевич | Преподаватель-организатор ОБЖ | « Педагогический марафон 2017 допобразования»  | Город                     | Участник   |
|      | Демиденко Ирина Александровна   | Педагог-психолог              | « Педагогический марафон 2017 допобразования»  | Город                     | Участник   |
|      | Сальникова Людмила Ивановна     | Заместитель директора по ВР   | « Педагогический марафон 2017 допобразования»  | Город                     | Участник   |
|      | Шевченко Ирина Ивановна         | Заведующая библиотекой        | « Педагогический марафон 2017 допобразования»  | Город                     | Участник   |

|      |   |  |  |        |            |
|------|---|--|--|--------|------------|
|      | Бутова Юлия Львовна   | Учитель начальных классов                            | «Педмарафон 2017»  | Город  | Участник   |
|      | Лутошкина Татьяна Владимировна  | Учитель начальных классов                            | «Педмарафон 2017»  | Город  | Участник   |
|      | Барчишина Наталья Викторовна  | Учитель начальных классов                            | «Педмарафон 2017»  | Город  | Участник   |
|      | Тупихина Ольга Викторовна   | Учитель начальных классов                            | «Педмарафон 2017»  | Город  | Участник   |
|      | Прядунец Галина Николаевна  | Учитель информатики                                  | «Педмарафон 2017»  | Город  | Участник   |
|      | Бугаева Ирина Юрьевна   | Заместитель директора по УМР                         | «Профессиональный стандарт «Педагог»   | Россия | Участник   |
| 2018 | Парасоцкая Татьяна Алексеевна   | Учитель русского языка и литературы                  | «Педмарафон 2018»  | Город  | Участник   |
|      | Николаенко Елена Александровна  | Учитель русского языка и литературы                  | «Педмарафон 2018»  | Город  | Участник   |
|      | Сальников Александр Григорьевич   | Преподаватель-организатор ОБЖ                        | «Педмарафон 2018»  | Город  | Участник   |
|      | Лебедева Мария Александровна  | Учитель географии                                    | «Учительские весны 2018»   | Город  | Участник   |
|      | Ломакина Екатерина Геннадьевна  | Учитель истории                                      | «Учительские весны 2018»   | Город  | Участник   |
|      | Красильникова Марина Анатольевна  | Учитель ИЗО  | «Воспитание в новой школе, поиск продолжается», Конкурс классных руководителей | Город  | Участник   |
|      | Онищенко Кристина Руслановна  | Заместитель директора по ВР                          | «Воспитание в новой школе, поиск продолжается»                                 | Город  | Участник   |
|      | Онищенко Кристина Руслановна  | Заместитель директора по ВР                          | Конкурс программ «Лето-2018»   | Город  | Участник   |
|      | Демиденко Ирина Александровна<br>Лапта Татьяна Александровна<br>Чеснокова Елена | Педагог-психолог<br>Социальный педагог<br>Социальный | Конкурс на лучшую социально-психологическую службу города                      | Город  | Победитель |

|      |  |                                    |  |        |          |
|------|--|------------------------------------|--|--------|----------|
|      | Анатольевна                            | педагог                            |  |        |          |
|      | Онищенко<br>Кристина<br>Руслановна     | Заместитель<br>директора по<br>ВР  | Конкурс проектов,<br>посвященный<br>Суворову А.В.  | Город  | Призер   |
| 2019 | Лапта Татьяна<br>Александровна         | Учитель<br>кубановедения           | Всероссийский<br>педагогический<br>конкурс<br>«Современное<br>воспитание молодого<br>поколения»        | Россия | Лауреат  |
|      | Бугаева Ирина<br>Юрьевна               | Заместитель<br>директора по<br>УМР | Всероссийский<br>конкурс «Завуч года<br>2019»  | Россия | Участник |
|      | Мудриченко<br>Александр<br>Геннадьевич | Учитель ОПК                        | «Учитель года<br>города Краснодара-<br>2019». Номинация<br>«Основы<br>православной<br>культуры»        | Город  | Призер   |
|      | Николаенко<br>Елена<br>Александровна   | Учитель<br>русского языка          | «Воспитание в новой<br>школе, поиск<br>продолжается». Номинация<br>«Воспитание в<br>медиапространстве» | Город  | Финалист |
|      | Красильникова<br>Марина<br>Анатольевна | Учитель ИЗО                        | Муниципальный<br>этап краевого<br>конкурса «Сердце<br>отдаю детям»                                     | Город  | Участник |
|      | Баннова<br>Надежда<br>Николаевна       | Учитель<br>русского языка          | «Педагогический<br>марафон 2019»   | Город  | Участник |
|      | Бычихина<br>Виктория<br>Михайловна     | Учитель<br>русского языка          | «Педагогический<br>марафон 2019»   | Город  | Участник |
|      | Мудриченко<br>Александр<br>Геннадьевич | Учитель ОПК                        | «Педагогический<br>марафон 2019»   | Город  | Участник |
|      | Онищенко<br>Кристина<br>Руслановна     | Учитель<br>английского<br>языка    | «Педагогический<br>марафон 2019»   | Город  | Участник |
|      | Потапова<br>Елизавета<br>Михайловна    | Учитель<br>истории                 | «Педагогический<br>марафон 2019»   | Город  | Участник |
|      | Прядунец<br>Галина<br>Николаевна       | Учитель<br>Информатики             | «Педагогический<br>марафон 2019»   | Город  | Участник |
|      | Тупихина<br>Ольга<br>Викторовна        | Учитель<br>начальных<br>классов    | «Педагогический<br>марафон 2019»   | Город  | Участник |
|      | Хачатурян                              | Учитель                            | «Педагогический  | Город  | Участник |

|  |                        |                      |               |  |  |
|--|------------------------|----------------------|---------------|--|--|
|  | Светлана<br>Викторовна | начальных<br>классов | марафон 2019» |  |  |
|--|------------------------|----------------------|---------------|--|--|

#### 4. ОРГАНИЗАЦИЯ ОБРАЗОВАТЕЛЬНОГО ПРОЦЕССА

##### 4.1. Данные о контингенте обучающихся (воспитанников), формах обучения по состоянию на 01.09.2019

| Показатель   |                         | Количество | %    |
|--|-------------------------|------------|------|
| Классы (группы)- всего   |                         | 104        | 100  |
| Обучающиеся – всего  |                         | 3531       | 100  |
| в том числе:   |                         |            |      |
| занимающихся по базовым общеобразовательным программам                 |                         | 3419       | 96,8 |
| занимающихся по программам дополнительной (углубленной) подготовки     |                         | 112        | 3,2  |
| занимающихся по специальным (коррекционным) образовательным программам |                         | 0          | 0    |
| Обучающиеся, получающие образование по формам                          | очное                   | 3504       | 99,3 |
|  | очно-заочное (вечернее) | 0          | 0    |
|  | заочное                 | 0          | 0    |
|  | семейное                | 22         | 0,6  |
|  | самообразование         | 5          | 0,1  |
| Дети-инвалиды  |                         | 51         | 1,4  |
| Дети, состоящие на профилактическом учете                              |                         | 4          | 0,1  |

##### 4.2. Режим работы учреждения

Продолжительность учебной недели: 1-6 классы - 5 дней; 7-11 классы – 6 дней

Количество занятий в день (минимальное и максимальное) для каждой ступени: I ступень: 3 – 5 уроков;

II ступень: 5 – 7 уроков;

III ступень: 6 – 7 уроков.

Продолжительность уроков (мин.) в 1-х классах 35, 40 минут, во 2-11 классах - 40 минут

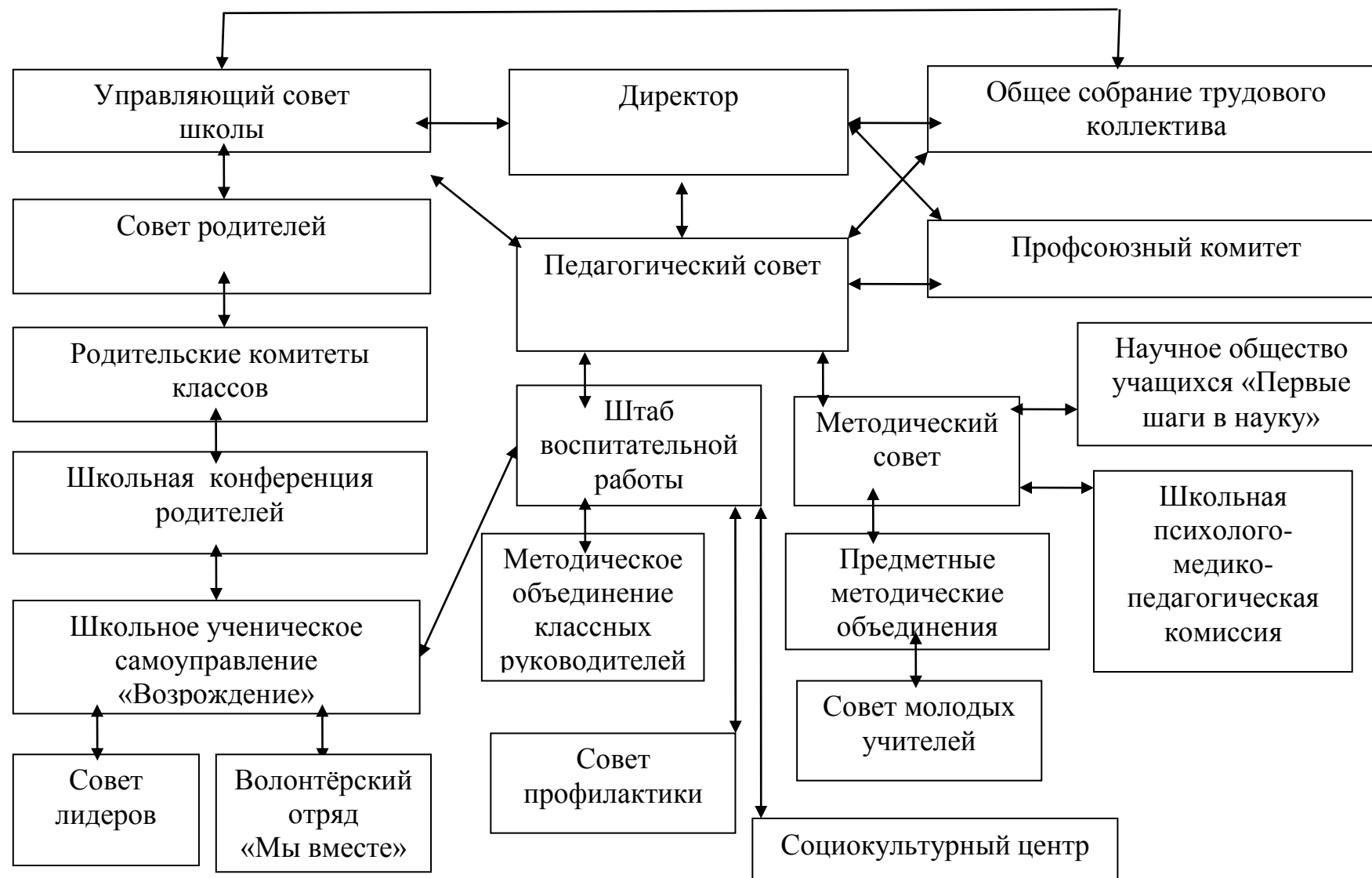
##### Сменность занятий:

| Смена   | Классы (группы) | Общее количество обучающихся в смене |
|---------|-----------------|--------------------------------------|
| 1 смена | 54              | 1819                                 |
| 2 смена | 50              | 1712                                 |

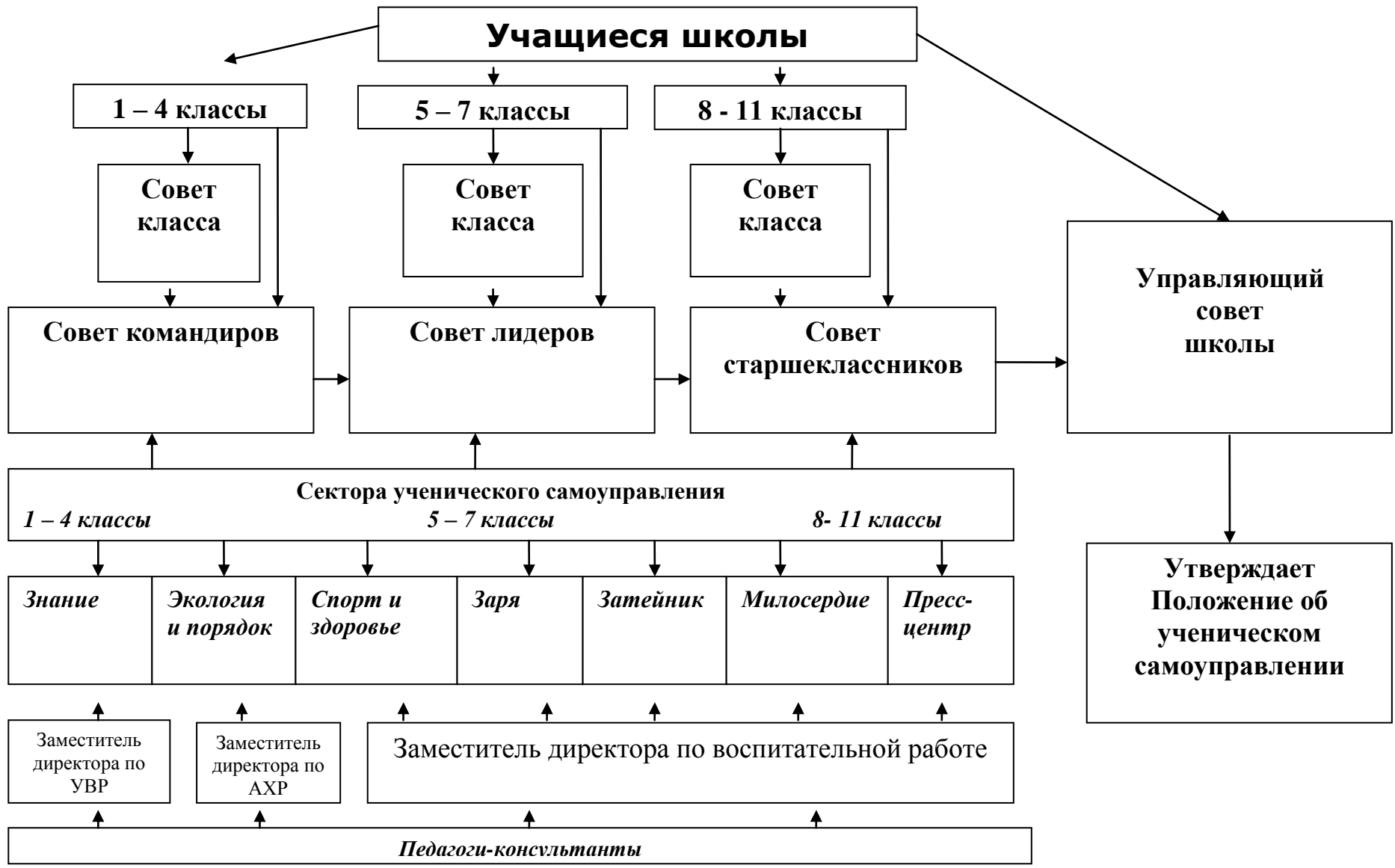
##### 4.2 Структура управления (в виде схем)

##### 4.3 Структурная модель методической службы (в виде схемы)

## Структура управления МБОУ СОШ № 65

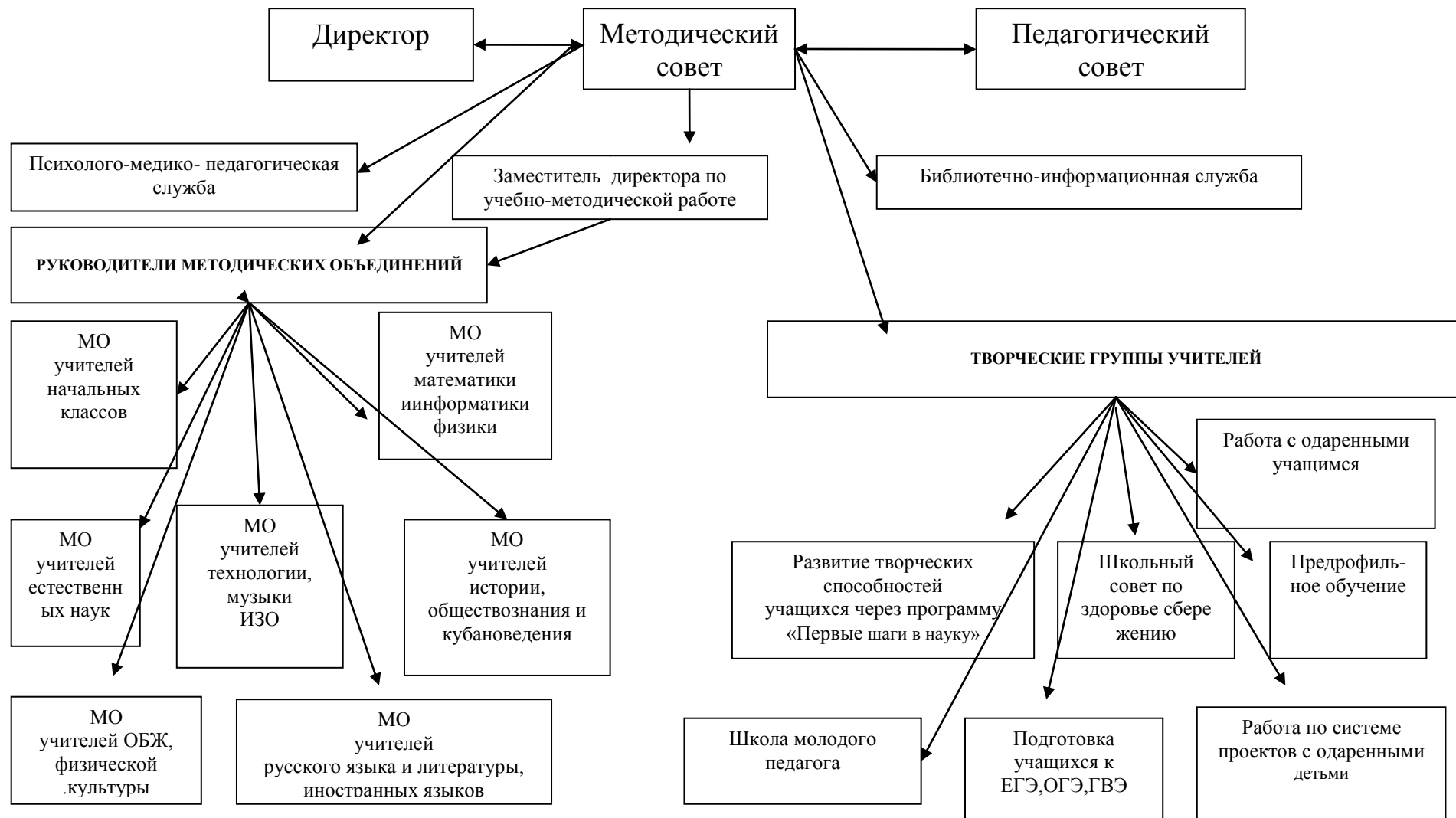


# Структура ученического самоуправления МБОУ СОШ № 65 г.Краснодара



## МБОУ СОШ № 65 г. Краснодара

### Структурная модель методической службы



4.5. Документ, подтверждающий работу в режиме инновации и эксперимента нет

4.6. Региональные мероприятия, организованные учреждением за 3 года

| Год       | Наименование мероприятий проведенных на базе ОУ                          |
|-----------|--|
| 2015-2016 | Краевая спартакиада педагогических коллективов                           |
| 2016-2017 | Зональный краевой семинар для учителей ОРСКЭ «Поиск педагогических идей» |
| 2018-2019 | Краевой конкурс обучающихся казачьих классов                             |

## 5. СОДЕРЖАНИЕ ОБРАЗОВАТЕЛЬНОГО ПРОЦЕССА

5.1. Реализуемые образовательные программы Основные: начальное общее образование, основное общее образование, среднее общее образование; дополнительные программы: социально-педагогической; художественно-эстетической; культурологической; физкультурно-спортивной направленности  
(основные и дополнительные)

5.2. Учебный план учебный план для 1-4-х классов, реализующих ФГОС НОО, учебный план для 5-9-х классов, реализующих ФГОС ООО, учебный план для 10-11 классов, реализующих ФГОС СОО (приказ ОУ № 01.11-321/1 от 30.08.2019, решение педагогического совета протокол № 1 от 28.08.2019).  
(реквизиты)

5.3. Наличие дополнительной (углубленной) подготовки обучающихся Да

5.4. Направленность дополнительной (углубленной) подготовки обучающихся Гуманитарная, социально-гуманитарная, физико-математическая, химико-биологическая

5.5. Перечень классов II и III ступени, в которых реализуется дополнительная (углубленная) подготовка обучающихся 10 «А», 10 «Б», 10 «В», 11 «А», 11 «Б»

5.6. Перечень предметов, обеспечивающих дополнительную (углубленную) подготовку обучающихся русский язык, английский язык, история, право, экономика, физика, математика, информатика, химия, биология

5.7. Рабочие программы

Всего: 256. из них: ФГОС НОО - 26;

ФГОС ООО - 29;

ФГОС СОО - 31;

курсов по выбору - 9;

элективных курсов - 23;

Адаптированных - 108; коррекционных -30.

5.8. Расписание учебных занятий 2, 30.08.2019

(количество и дата утверждения)

5.9. Реализуемые образовательные программы дополнительного образования детей (далее -ДОД) всего 46 из них по срокам реализации:

| Срок          | Количество | % от общего количества |
|---------------|------------|------------------------|
| До 1 года     | 0          | 0                      |
| От 1 до 2 лет | 38         | 82,6                   |



|                  |   |      |
|------------------|---|------|
| От 3 лет и более | 8 | 17,4 |
|------------------|---|------|

5.10. Расписание занятий по ДОД 2, 30.08.2019  
(дата утверждения)

5.11. Внутришкольный контроль

| Наименование показателя                           | Фактическое значение   |
|---|--|
| Формы (виды) внутришкольного контроля             | Класно – обобщающий, обзорный, административный, тематический, комплексно – обобщающий, персональный |
| Периодичность проведения внутришкольного контроля | Согласно плану внутришкольного контроля  |
| Формы отчетности                                  | Справки, приказы, анализ, мониторинг, информация   |

5.12 Образовательная деятельность

| № п/п | Показатели  | Единица измерения | Значение     |
|-------|---|-------------------|--------------|
| 1     | Общая численность учащихся  | человек           | 3531         |
| 2     | Численность учащихся по образовательной программе начального общего образования   | человек           | 1663         |
| 3     | Численность учащихся по образовательной программе основного общего образования  | человек           | 1647         |
| 4     | Численность учащихся по образовательной программе среднего общего образования   | человек           | 221          |
| 5     | Численность/удельный вес численности учащихся, успевающих на “4” и “5” по результатам промежуточной аттестации, в общей численности учащихся  | человек/%         | 1524 / 50,2% |
| 6     | Средний балл государственной итоговой аттестации выпускников 9 класса по русскому языку   | балл              | 27,4         |
| 7     | Средний балл государственной итоговой аттестации выпускников 9 класса по математике   | балл              | 17,6         |
| 8     | Средний балл единого государственного экзамена выпускников 11 класса по русскому языку  | балл              | 75,8         |
| 9     | Средний балл единого государственного экзамена выпускников 11 класса по математике профильной   | балл              | 63,1         |
| 10    | Численность/удельный вес численности выпускников 9 класса, получивших неудовлетворительные результаты на государственной итоговой аттестации по русскому языку, в общей численности выпускников 9 класса                            | человек/%         | 0/0%         |
| 11    | Численность/удельный вес численности выпускников 9 класса, получивших неудовлетворительные результаты на государственной итоговой аттестации по математике, в общей численности выпускников 9 класса                                | человек/%         | 0/0,0%       |
| 12    | Численность/удельный вес численности выпускников 11 класса, получивших результаты ниже установленного минимального количества баллов единого государственного экзамена по русскому языку, в общей численности выпускников 11 класса | человек/%         | 0/0%         |

|      |   |           |              |
|------|---|-----------|--------------|
| 13   | Численность/удельный вес численности выпускников 11 класса, получивших результаты ниже установленного минимального количества баллов единого государственного экзамена по математике, в общей численности выпускников 11 класса | человек/% | 0/0%         |
| 14   | Численность/удельный вес численности выпускников 9 класса, не получивших аттестаты об основном общем образовании, в общей численности выпускников 9 класса  | человек/% | 4/1,5%       |
| 15   | Численность/удельный вес численности выпускников 11 класса, не получивших аттестаты о среднем общем образовании, в общей численности выпускников 11 класса  | человек/% | 0/0%         |
| 16   | Численность/удельный вес численности выпускников 9 класса, получивших аттестаты об основном общем образовании с отличием, в общей численности выпускников 9 класса  | человек/% | 4/1,5%       |
| 17   | Численность/удельный вес численности выпускников 11 класса, получивших аттестаты о среднем общем образовании с отличием, в общей численности выпускников 11 класса  | человек/% | 10 / 15,4%   |
| 18   | Численность/удельный вес численности учащихся, принявших участие в различных олимпиадах, смотрах, конкурсах, в общей численности учащихся   | человек/% | 2161 / 61,2% |
| 19   | Численность/удельный вес численности учащихся-победителей и призеров олимпиад, смотров, конкурсов, в общей численности учащихся, в том числе:   | человек/% | 632 / 17,9%  |
| 19.1 | Муниципального уровня   | человек/% | 197/ 5,6%    |
| 19.2 | Регионального уровня  | человек/% | 256/7,3%     |
| 19.3 | Федерального уровня   | человек/% | 121/3,4%     |
| 19.4 | Международного уровня   | человек/% | 58/1,6%      |
| 20   | Численность/удельный вес численности учащихся, получающих образование с углубленным изучением отдельных учебных предметов, в общей численности учащихся   | человек/% | 112/3,2%     |
| 21   | Численность/удельный вес численности учащихся, получающих образование в рамках профильного обучения, в общей численности учащихся   | человек/% | 221/6,3%     |
| 22   | Численность/удельный вес численности обучающихся получающих образование с применением дистанционных образовательных технологий, электронного обучения, в общей численности учащихся   | человек/% | 167/4,7%     |
| 23   | Численность/удельный вес численности учащихся в рамках сетевой формы реализации образовательных программ, в общей численности учащихся  | человек/% | 0/0%         |
| 24   | Общая численность педагогических работников, в том числе:   | человек   | 128          |
| 25   | Численность/удельный вес численности педагогических работников, имеющих высшее образование, в общей численности педагогических работников   | человек/% | 114/89,1%    |

|      |   |           |           |
|------|---|-----------|-----------|
| 26   | Численность/удельный вес численности педагогических работников, имеющих высшее образование педагогической направленности (профиля), в общей численности педагогических работников   | человек/% | 114/89,1% |
| 27   | Численность/удельный вес численности педагогических работников, имеющих среднее профессиональное образование, в общей численности педагогических работников   | человек/% | 14/10,9%  |
| 28   | Численность/удельный вес численности педагогических работников, имеющих среднее профессиональное образование педагогической направленности (профиля), в общей численности педагогических работников   | человек/% | 14/10,9%  |
| 29   | Численность/удельный вес численности педагогических работников, которым по результатам аттестации присвоена квалификационная категория в общей численности педагогических работников, в том числе:  | человек/% | 50/39,1%  |
| 29.1 | Высшая  | человек/% | 31/24,2%  |
| 29.2 | Первая  | человек/% | 19/14,9%  |
| 30   | Численность/удельный вес численности педагогических работников в общей численности педагогических работников, педагогический стаж работы которых составляет:  |           |           |
| 30.1 | До 5 лет  | человек/% | 34/26,6%  |
| 30.2 | Свыше 20 лет  | человек/% | 36/28,1%  |
| 31   | Численность/удельный вес численности педагогических работников в общей численности педагогических работников в возрасте до 30 лет   | человек/% | 16/12,4%  |
| 32   | Численность/удельный вес численности педагогических работников в общей численности педагогических работников в возрасте от 55 лет, мужчины от 60 лет  | человек/% | 17/13,3%  |
| 33   | Численность/удельный вес численности педагогических и административно-хозяйственных работников, прошедших за последние 3 года повышение квалификации/профессиональную переподготовку по профилю педагогической деятельности или иной осуществляемой в образовательной организации деятельности, в общей численности педагогических и административно-хозяйственных работников | человек/% | 139/100%  |
| 34   | Численность/удельный вес численности педагогических и административно-хозяйственных работников, прошедших повышение квалификации по применению в образовательном процессе федеральных государственных образовательных стандартов в общей численности педагогических и административно-хозяйственных работников  | человек/% | 134/100%  |

## 6. ОРГАНИЗАЦИЯ ВОСПИТАТЕЛЬНОЙ РАБОТЫ

6.1. Направления гражданско-патриотическое, нравственно-правовое, художественно-эстетическое, ученическое самоуправление, формирование

здорового образа жизни, содействие внеурочной занятости, воспитание толерантнос

(направления в соответствии с планом воспитательной работы)

6.2. Сведения о занятости учащихся:

| Показатели  | Фактически значения   |           |           |
|---|---|-----------|-----------|
| Организация самоуправления обучающихся  | - 1-11 кл. школьное ученическое самоуправление «Возрождение»;<br>8-11 кл. члены совета лидеров школы, участие в работе Управляющего совета, работа в Социокультурном центре, работа волонтерского отряда «Мы вместе», участие в работе штаба воспитательной работы, КТД.                                |           |           |
| Формы внеурочной работы (кружки, секции и др. с указанием количества)                           | Секции – 13 (футбол, баскетбол, волейбол, ОФП, каратэ, самбо, шахматы, туризм, настольный теннис, дзюдо, греко-римская борьба. черлидинг, спортивный калейдоскоп);<br>кружки - 7 ( «Intro» восточный танец, современный танец, «Роспись по дереву», ритмопластика, казачья удаль, вокальный , хоровой). |           |           |
| Связи с учреждениями дополнительного образования детей и др. учреждениями (на основе договоров) | - СДЮСШОР № 1;<br>- СДЮСШОР № 2;<br>-МОУ ДОД «Городская детско-юношеская спортивная школа»;<br>-МОУ ДОД ЦДТ МО;<br>- МБОУ ДОД ДЮСШ №6;<br>- МБОУ ДОД ДЮСШ№8   |           |           |
| Количество направленностей ДОД в учреждении   | 5   |           |           |
| Охват обучающихся:  | 1 ступень   | 2 ступень | 3 ступень |
| дополнительными образовательными услугами ( % от общего количества)                             | 100   | 100       | 100       |
| спортивно-оздоровительными услугами (% от общего количества)                                    | 96,0  | 97,8      | 94,0      |

6.3. Сведения о правонарушениях обучающихся за последние 3 года:

| Год       | Число обучающихся | Класс правонарушителя | Вид правонарушения         | Принятое решение                     |
|-----------|-------------------|-----------------------|----------------------------|--------------------------------------|
| 2017-2018 | 1                 | 9                     | Причинение вреда имуществу | Постановка на учет в органах полиции |
| 2018-2019 | 1                 | 5                     | Драка                      | Постановка на учет в органах полиции |
| 2019-2020 | 2                 | 8                     | Драка                      | Постановка на учет в органах полиции |

6.4. Работа с родителями

| Показатель   | Фактическое значение                        |
|--------------|---|
| Формы работы | Участие в работе Управляющего совета школы, |

|                   |  |
|-------------------|--|
|                   | Совета родителей, родительских комитетов классов, социокультурного центра, в озеленении школьного двора. Совместные воспитательные мероприятия. Педагогическое просвещение родителей – лектории, круглые столы. Индивидуальная работа с родителями |
| Результаты работы | Отсутствие обоснованных жалоб родителей.   |

### 6.5. Организация летней оздоровительной работы

| № п/п | Форма организации  | Охват детей |       |
|-------|--|-------------|-------|
|       |  | количество  | %     |
| 1.    | Лагерь дневного пребывания «Солнышко»  | 175         | 5,0   |
| 2.    | ЛТО при ОУ   | 40          | 1,1   |
| 3.    | Многодневные походы (от трех дней)   | 15          | 0,4   |
| 4.    | Туристические слеты (до трех дней)   | 15          | 0,4   |
| 5.    | Велосипедный туризм. Велоспринт  | 20          | 0,6   |
| 6.    | Вожатые в лагере дневного пребывания   | 24          | 0,7   |
| 7.    | Трудоустройство несовершеннолетних   | 79          | 2,2   |
| 8.    | Вечерние спортивные площадки   | 200         | 5,7   |
| 9.    | Ремонтные бригады, работа на пришкольном участке ( в рамках школьной практики) | 960         | 27,2  |
| 10.   | Поездки за рубеж   | 828         | 23,4  |
| 11.   | Экскурсии по краю  | 823         | 23,3  |
| 12.   | Дневные тематические площадки  | 1296        | 36,7  |
| 13.   | Школьные библиотечные клубы  | 40          | 1,1   |
| 14.   | Волонтерские отряды  | 18          | 0,5   |
| 15.   | Слеты, форумы лидеров ученического самоуправления                              | 5           | 0,1   |
| 16.   | Отряды новых тимуровцев  | 79          | 2,2   |
| 17.   | Краевая акция «Парки Кубани»   | 10          | 0,3   |
| 18.   | Муниципальные профильные смены   | 46          | 1,3   |
| 19.   | Оздоровительные лагеря, санатории  | 693         | 19,6  |
|       | Всего  | 5266        | 100,0 |

## 7. КАЧЕСТВО ПОДГОТОВКИ ВЫПУСКНИКОВ

### 7.1. Итоги государственной (итоговой) аттестации выпускников за последние 3 года

#### по русскому языку

| Учебный год | 2-я ступень   |               |      |               | 3-я ступень   |               |     |               |
|-------------|---------------|---------------|------|---------------|---------------|---------------|-----|---------------|
|             | Всего выпуск. | Число аттест. | %    | Средний балл. | Всего выпуск. | Число аттест. | %   | Средний балл. |
| 2016-2017   | 159           | 159           | 100  | 29,32         | 34            | 34            | 100 | 77,2          |
| 2017-2018   | 201           | 200           | 99,5 | 27,64         | 50            | 50            | 100 | 80,2          |
| 2018-2019   | 265           | 265           | 100  | 27,4          | 65            | 65            | 100 | 75,8          |

#### по математике (9класс), математике профильной (11 класс)

| Учебный год | 2-я ступень   |               |   |               | 3-я ступень   |               |   |               |
|-------------|---------------|---------------|---|---------------|---------------|---------------|---|---------------|
|             | Всего выпуск. | Число аттест. | % | Средний балл. | Всего выпуск. | Число аттест. | % | Средний балл. |

|           |     |     |     |       |    |    |      |      |
|-----------|-----|-----|-----|-------|----|----|------|------|
| 2016-2017 | 159 | 159 | 100 | 15,27 | 27 | 22 | 81,5 | 51,0 |
| 2017-2018 | 201 | 201 | 100 | 17,38 | 39 | 39 | 100  | 53,4 |
| 2018-2019 | 265 | 265 | 100 | 17,6  | 65 | 65 | 100  | 63,1 |

7.2. Наличие выпускников, окончивших обучение с отличием за последние 3 года  
9 класс

| Год выпуска | Количество выпускников | Количество выпускников, окончивших обучение с отличием | % от общего количества выпускников |
|-------------|------------------------|--|------------------------------------|
| 2016-2017   | 159                    | 12   | 7,5                                |
| 2017-2018   | 201                    | 9  | 4,5                                |
| 2018-2019   | 265                    | 7  | 2,7                                |

1 класс

| Год выпуска | Количество выпускников | Количество выпускников, окончивших обучение с отличием | % от общего количества выпускников |
|-------------|------------------------|--|------------------------------------|
| 2016-2017   | 34                     | 2  | 5,9                                |
| 2017-2018   | 50                     | 6  | 12,0                               |
| 2018-2019   | 65                     | 10   | 15,4                               |

7.3. Творческие достижения обучающихся за последние 3 года

| Год \ Уровень | Всероссийский / международный | Региональный | Муниципальный | Окружной |
|---------------|-------------------------------|--------------|---------------|----------|
| 2016-2017     | 54/27                         | 45           | 46            | 79       |
| 2017-2018     | 59/42                         | 64           | 42            | 97       |
| 2018-2019     | 121/58                        | 256          | 197           | 327      |

7.4. Количество наград, полученных учащимися за последние 3 года

| Год \ Награды | дипломанты | лауреаты | стипендиаты | призеры | другое         |
|---------------|------------|----------|-------------|---------|----------------|
| 2016-2017     | 387        | 268      | -           | 668     | Участник - 887 |
| 2017-2018     | 391        | 302      | -           | 595     | Участник-996   |
| 2018-2019     | 356        | 314      | -           | 289     | Участник-1516  |

7.5. Наличие творческих коллективов имеющих звание «образцовый» - Нет

Директор МБОУ СОШ № 65 \_\_\_\_\_

Ж.К.Нагимулина



**Урок математики в начальной школе**



**Учебный класс**





**Урок с использованием оборудования мобильного компьютерного класса**



**Компьютерный класс**



**Урок в кабинете обработки тканей**



**Обеденный зал столовой**



**Горячий цех столовой**



**АКТОВЫЙ ЗАЛ**



**Тренажерный зал**



**Центральный вход в школу с пандусом**





**Туалет для маломобильных граждан**



**Футбольное поле**