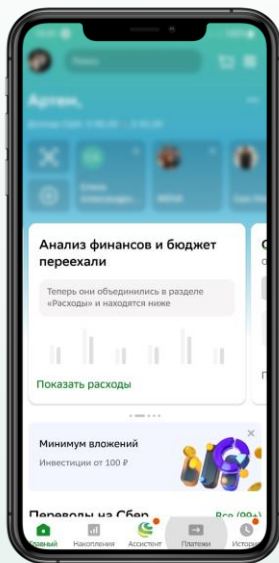
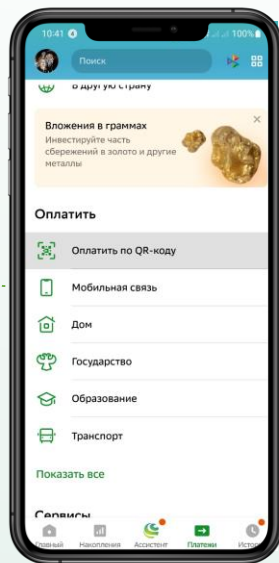


Оплата в адрес АНО Школьное питание через приложение Сбербанк Онлайн через считывание QR-кода



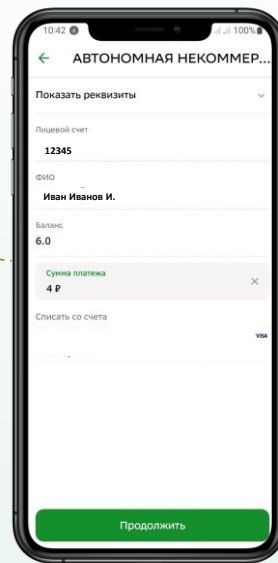
1 шаг - перейти в раздел «Платежи»



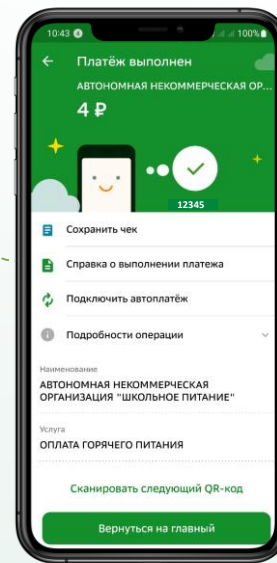
2 шаг - Нажать «Оплатить по QR-коду»



3 шаг - считать QR-код с квитанции

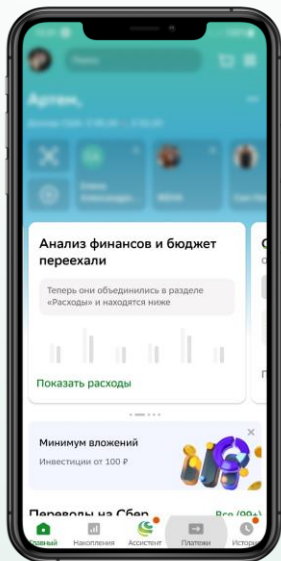


4 шаг – проверить корректность считанных данных, отредактировать при необходимости сумму, оплатить

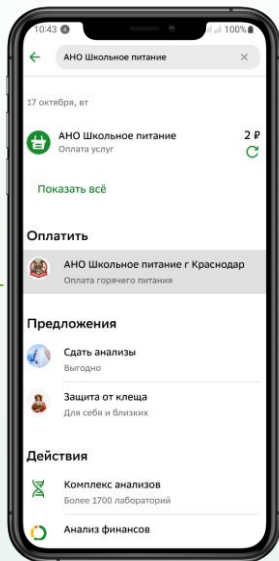


5 шаг – Поздравляем, платеж выполнен. Баланс лицевого счета будет пополнен в течение 10 минут.

через поиск по названию



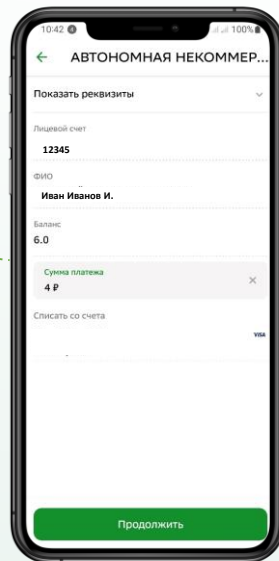
1 шаг - перейти в раздел «Платежи»



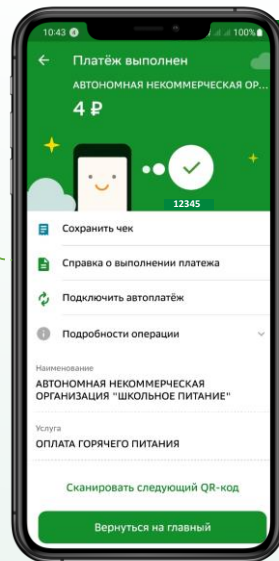
2 шаг – ввести в строке поиска: «АНО Школьное питание», система найдет получателя, нажать на него



3 шаг – ввести л/с ребенка из квитанции от АНО



4 шаг – проверить корректность выданных системой данных, ввести сумму, оплатить



5 шаг – Поздравляем, платеж выполнен. Баланс лицевого счета будет пополнен в течение 10 минут.