

ПАМЯТКА

Как писать сочинение.

Общие правила написания сочинения.

Сочинение- это небольшое произведение, которое должно быть написано по установленным правилам.

ВСТУПЛЕНИЕ.

Начни с вопроса к читателю, с определения, с обычного утверждения.

ЗАГОЛОВОК.

Заголовок должен быть ёмким, то есть отражать содержание всего сочинения в целом, но кратким.

ОСНОВНАЯ ЧАСТЬ.

Раскрой идею, главную мысль. Все предложения и абзацы должны быть связаны между собой.

ЗАКЛЮЧЕНИЕ. Подведение итогов всей работы в отношении основной мысли, проблематики и темы, и дополнение ее личным мнением автора.

Фразы-клише для написания сочинения

Есть много мнений в поддержку этой точки зрения. Во-первых, X. Во-вторых, Y. И в-третьих, Z.

...чтобы подтвердить мою точку зрения, обратимся к литературе... (к автору, цитате, пословице, словарю)...

С помощью данного эпизода автор убеждает читателей в том...

Каждый из нас сталкивался/задумывался...

В заключение, я хочу сказать, что ...
Надеюсь я смог доказать, что..

Давайте вспомним произведения художественной литературы, в которых раскрывается тема...

ПАМЯТКА

Как писать сочинение.

ТЕКСТ-РАССУЖДЕНИЕ - это текст, в котором даётся объяснение какому-либо явлению, событию, приводятся размышления. ПОЧЕМУ ЭТО ПРОИЗОШЛО? ПОЧЕМУ ЭТО СЛУЧИЛОСЬ?

Рассуждению помогают слова «ВО-ПЕРВЫХ», «ВО-ВТОРЫХ», «ТАК КАК», «ПОЭТОМУ», «ПОТОМУ ЧТО», «ЗНАЧИТ» и другие.

Сначала высказывается какая-либо мысль, потом приводятся доказательства этой мысли, а затем – итог, то есть вывод доказательств.

Необходимо объяснение, рассуждение, указание причин и поводов.


ПЛАН СОЧИНЕНИЯ-РАССУЖДЕНИЯ



1. Вступление. Твоя оценка (согласен либо нет) с цитатой, текстом, событием, явлением. Приведи три утверждения или задай три вопроса. Используй эпиграф.



2. Основная часть - доказательства твоей точки зрения. Приведи аргументы и убед читателя в верности твоего мнения. Универсальная «схема» аргументирования — это наука, искусство, личный опыт, примеры, случаи, факты, цифры; мнения влиятельных людей.



3. Вывод можно формулировать, используя следующие слова и выражения: итак, обобщая сказанное, таким образом, исходя из наших рассуждений, следовательно. Закончи советом или чётким утверждением.

ПАМЯТКА

Как писать сочинение.


ТЕКСТ-ПОВЕСТОВАНИЕ - в нём есть последовательность событий. Текст похож на кадры фильма, которые идут один за другим, то есть действия протекают во времени чередой.

Повествованию помогают слова «СНАЧАЛА», «ПОТОМ», «ЗАТЕМ», «ТОГДА», «СНОВА», «ЕЩЁ», «УЖЕ».

Главная особенность повествования – сообщение о развивающихся действиях и об их завершении. Поэтому в повествовании много глаголов.

Сочинение – повествование отвечает на вопросы КТО?, ЧТО ДЕЛАЛ?, ГДЕ?, КОГДА?, КАК?.

ПЛАН СОЧИНЕНИЯ-ПОВЕСТОВАНИЯ



1. Вступление о событии, которое произойдет или произошло в определенный промежуток времени. Сочинение - воспоминание.


Сочинение – мечта. Сочинение – предположение. Сочинение-сказка.

Определи от какого лица будет идти повествование.



2. Развитие действия – (поступки героев, причины этих поступков).

Все события, которые передают движение сюжета между завязкой и развязкой.



3. Кульминация – наивысший и переломный момент в развитии действия, после которого события быстро движутся к концу – развязке. Развязка – завершающий событийный мотив сюжета. Сообщается судьба персонажей после изображаемых событий.

ПАМЯТКА

Как писать сочинение.

ТЕКСТ-ОПИСАНИЕ. Описывает предмет или явление. В нём нет событий, при чтении текст как будто напоминает остановленный кадр фильма, который надо внимательно рассмотреть.

Описанию помогают сравнения с чем-либо «как будто», «как», «словно», «похож на» т. д.

В таком тексте используются интересные сравнения, образные (яркие) картины.

Описание отвечает на вопрос *КАКОЙ?* Поэтому для текста – описания нужны прилагательные.

ПЛАН СОЧИНЕНИЯ-ОПИСАНИЯ



1. Представление (человека, животного, растения).

В описании перечисляются и раскрываются основные характеристики выбранного предмета. Описание даётся для того, чтобы слушатель смог увидеть то, что видел ты.

2. Основные признаки (человека, животного, растения). Все признаки, отвечающие на вопросы -КАКОЙ?, КАКАЯ?, КАКИЕ?

Признаки предмета бывают разные. Это размер, цвет, вкус, запах, возраст, черты характера, внешний вид.

3. Твоя оценка и твоё отношение к ... (человеку, животному, растению). Описание должно быть взволнованным, изображение – красочным.

Выводы. Используй фразы: «безусловно», «в заключение», «другими словами», «следует отметить», «подводя итог» и другие.